

L'épargne sécurisée sous pression

Quelles alternatives et quels arbitrages ?





Nos Intervenants



Marc Tempelman

Co-fondateur Cashbee



Nicolas de Feraudy

Directeur Lendopolis



Philippe Labarbe

*Responsable Marketing Valeurs
Mobilières, Epargne Financière et
Conseil en Investissement chez La
Banque Postale*



- *Revue générale du marché de l'investissement*
- *Les produits sécurisés - performance*
- *Les alternatives*
 - *Le compte courant rémunéré - Cashbee*
 - *Le financement participatif - Lendopolis*
 - *Les choix à faire*
- *Quels arbitrages pour quels horizons ?*
- *Questions/Réponses*
- *Conclusion*




Revue générale du marché de l'épargne et de l'investissement

Total : 14 762 Mds d'€



Total : 11 494 Mds d'€



Total : 3 022 Mds d'€



L'épargne nationale (Mds d'€)

- Administrations publiques
- Entreprises
- Ménages

L'épargne des ménages (Mds d'€)

- Autres*
- Epargne "sécurisée"
- Immobilier

L'épargne sécurisée des ménages (Mds d'€)

- Compte Courant
- Epargne réglementée**
- Fonds Euros

*Estimation

**Livrets A, bleus, LDD, LEP, PEL, PEP, CEL, livrets jeunes

Source : Banque de France, INSEE



Les produits sécurisés - performances

Produit	Taux d'intérêt Janvier 2012	Taux d'intérêt Janvier 2019	Inflation 2019
Livret A	2,25%	0,75% (-66%)	1,1%
Fonds Euro	2,9%	1,40% (-51%)	
Compte Courant	0,13%	0,06% (-53%)	

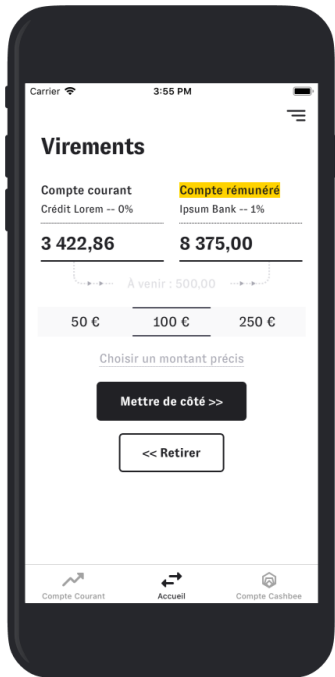


Au 1/02/2020 le taux de rémunération du Livret A est passé à 0,5%

Les Alternatives



Les alternatives – le compte courant rémunéré - CASHBEE



Ultra simple
Application
ultra facile à utiliser

Rémunérée
1% la 1^{ère} année

Pédagogique
Recommandations automatiques,
régulières et personnalisées pour
épargner plus

Protectrice
Elimination des
découverts inutiles



On-boarding en 5
minutes

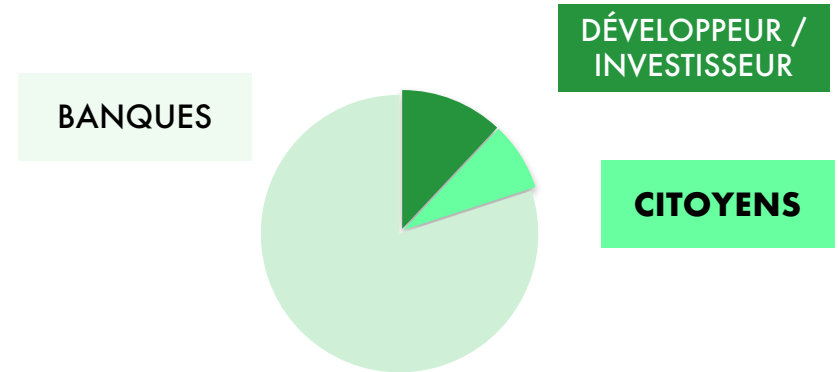


Les alternatives – le financement participatif - Lendopolis



LENDOPOLIS
Prêt de particuliers à entrepreneurs


STRUCTURE DE FINANCEMENT DES OPERATIONS



Offre Energie renouvelable

Rémunération annuelle	4%* - 5,5%*
Horizon de placement	3 à 5 ans
Instrument financier	Obligation
Frais d'entrée et de gestion	Aucun
Fiscalité	« Flat Tax » (30%)

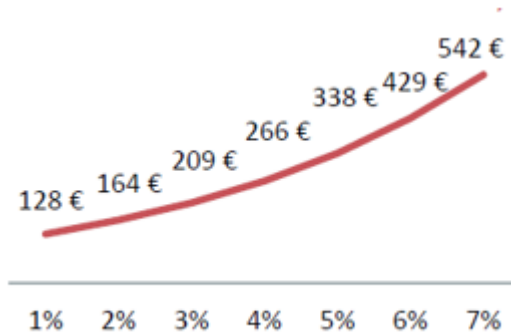
Une offre Energie renouvelable



pour financer des projets de
**constructions d'actifs producteurs
d'énergies renouvelables**



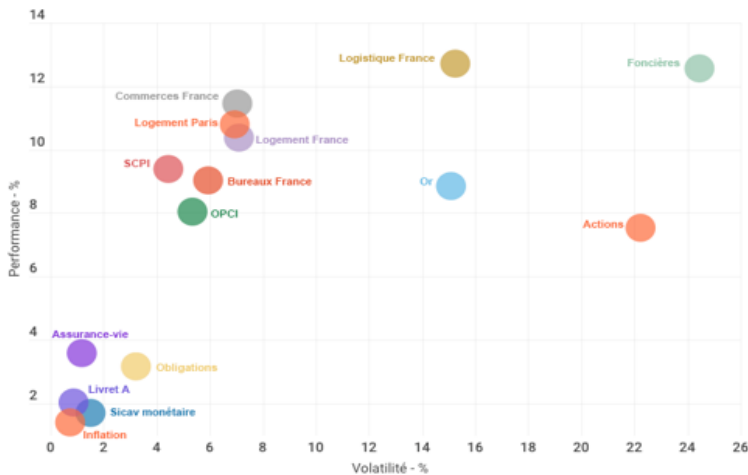
Les alternatives – Se poser les bonnes questions en matière de Risque, Rendement, Durée d’investissement et Diversification



Source AMF, calcul sur 25 ans

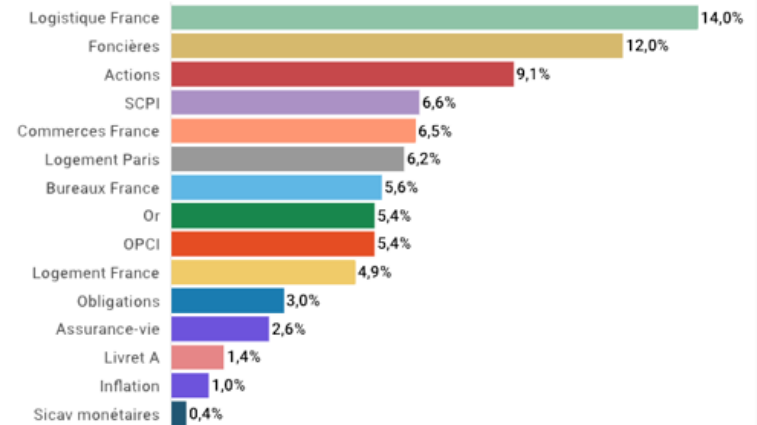


COUPLE PERFORMANCE/VOLATILITÉ SUR 20 ANS (1998-2018)



Source IEIF : Etude 40 ans de placements comparées (1978-2018)

TRI SUR 10 ANS (2008-2018)



Source IEIF : Etude 40 ans de placements comparées (1978-2018)

Le placement en Bourse est risqué, vous pouvez subir des pertes. Les performances passées ne préjugent pas des performances futures. Elles ne sont pas constantes dans le temps.

Conclusion



Quels arbitrages pour quels horizons ?

Trois constats régissent les choix d'épargne :

1. Quels risques suis-je prêt(e) à prendre, sur quels horizons ?
2. Le produit défiscalisé est-il encore une réalité/une option ?
3. L'épargne de précaution s'inscrit-elle sur le long terme ?